N°	Catégories	Années de naissance	Horaires	Distances	Type de parcours (Boucle) Depart /Arrivée
1	Espoirs hommes U23 Séniors hommes Masters hommes	2004 et avant 2001 et avant 1989 et avant	9h30	8500 m	1 PP + 1MP + 2 GP + 1MP + 1PP + DA
2	Espoirs femmes U23 Séniors femmes Masters femmes Juniors hommes U20	2004 et avant 2001 et avant 1989 et avant 2005 et 2006	10h30	5800 m	1 Moyen Parcours (MP) + 2 Grand Parcours (GP) + DA
3	Ecole Athlétisme	2015 à 2017	11h20	1000 m	1 Petit Parcours (PP) + DA
4	Poussines / poussins U12	2013 et 2014	11h35	1300 m	1 Moyen Parcours (MP)+DA
5	Benjamines, benjamins U14	2011 et 2012	11h50	2900 m	1 PP +1 MP +1 PP + DA
6	Minimes filles et garçons U16, Cadettes U18	2009 et 2010 2007 et 2008	12h10	3550 m	1 MP + 1 GP + DA
7	Cadets U18, Juniors femmes U20	2007 et 2008 2005 et 2006	12h40	4350 m	1 GP + 1 MP + 1 PP + DA (départ / arrivée)

Distance	Dénivelé +	Dénivelé -	Altitude min.	Altitude max.
1.00 km	12 m	12 m	532 m	543 m

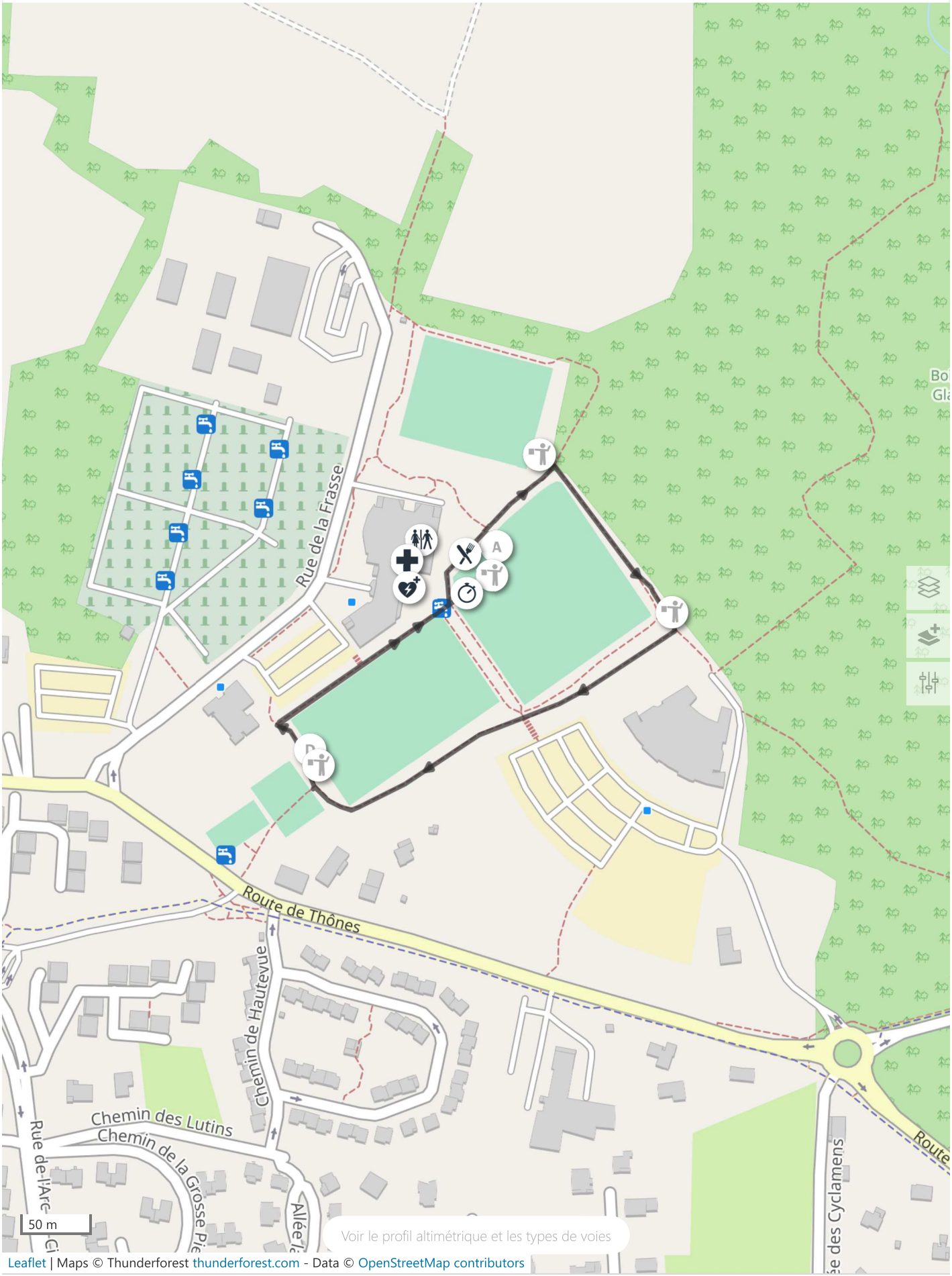

Distance	Dénivelé +	Dénivelé -	Altitude min.	Altitude max.
1,31km	23 m	21 m	533 m	551 m

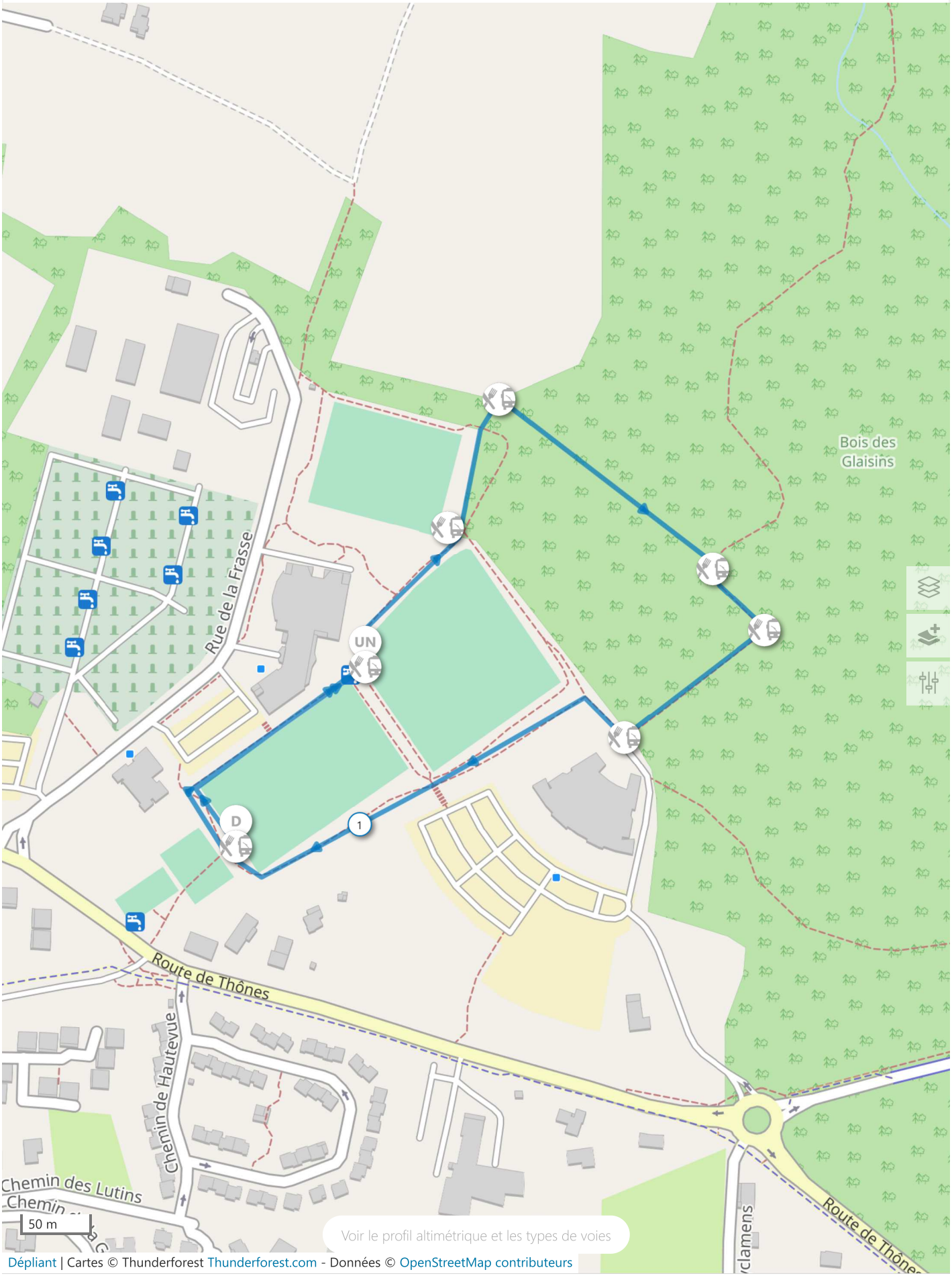

Dépliant | Cartes © Thunderforest Thunderforest.com - Données © OpenStreetMap contributeurs
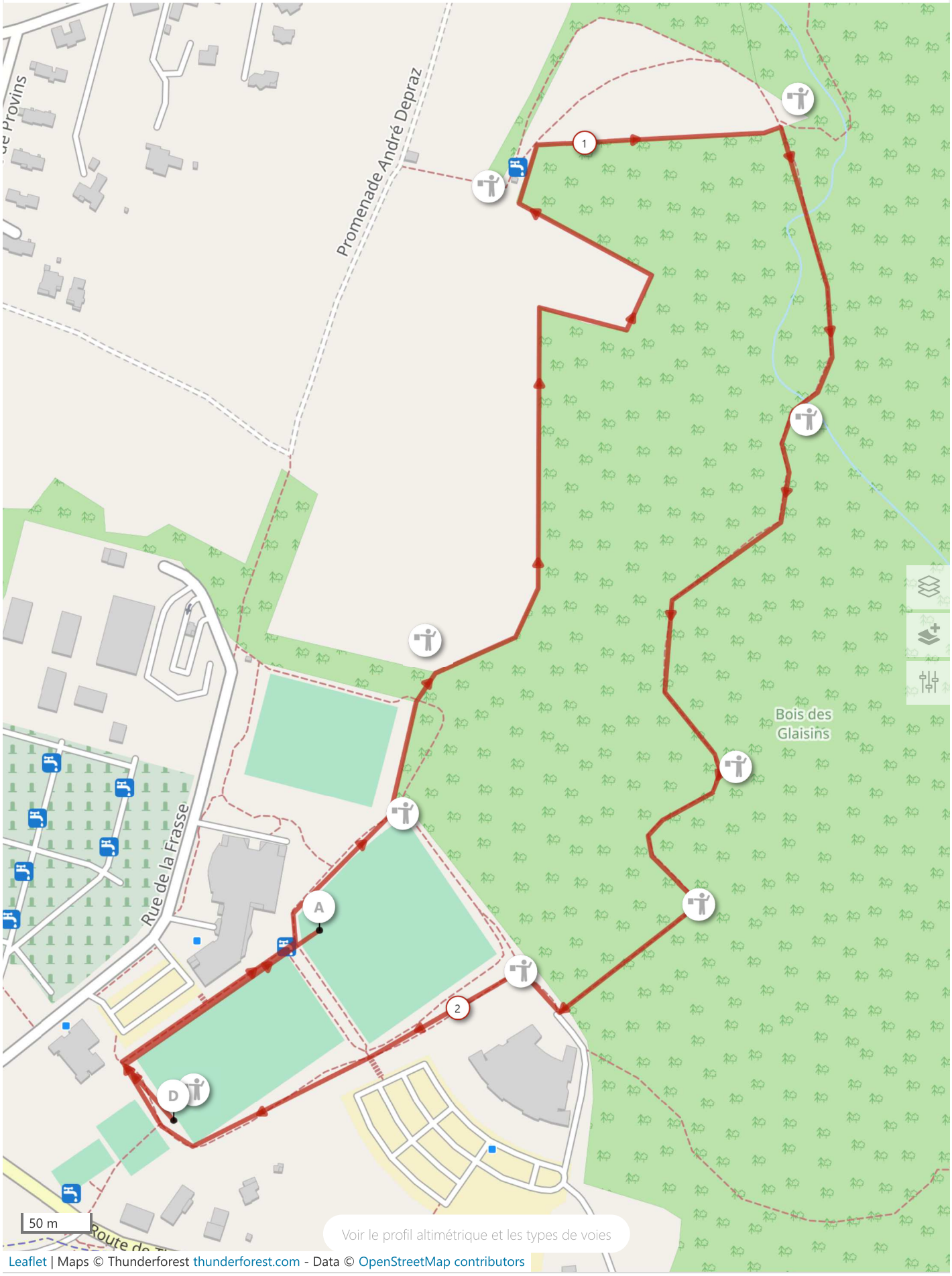
Distance	Dénivelé +	Dénivelé -	Altitude min.	Altitude max.
2.45 km	30 m	29 m	532 m	552 m